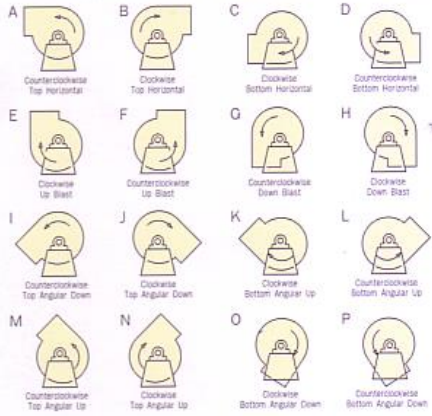


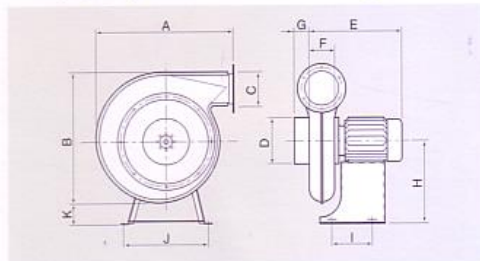
원심형 터보 송풍기



● FANS 토출방향(구동축에서 본 방향)
Discharging direction in the view of motor side



■ 외형도 (Outward Drawing)



■ 특징 (Characteristics)

- 소(小)풍량, 고(高)풍압에 적합하며 타기종보다 효율이 높다.
- 구조가 견고하며, 취급이 용이하고 설치가 간단하다.
- 상기 송풍기는 후곡형(BACKWARD CURVED) 날개로 고효율과 내구성을 겸비한 송풍기로 상온공기는 물론 먼지(DUST)를 함유한 공기, 부착성분이 있는 가스(GAS), 고온의 공기 등 다양한 기체를 취급하고 사용 및 적용범위가 넓은 이상적인 송풍기입니다. 특히 강력한 흡입력과 높은 토출풍압이 이 송풍기의 가장 큰 특징이다.

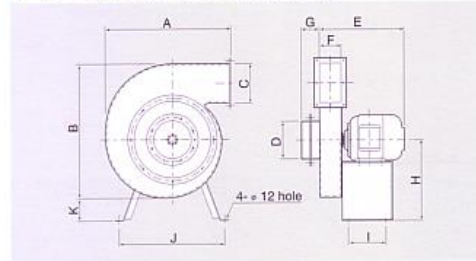
■ 모터 (Motor)

- 고속회전에 적합하도록 고효율 베어링을 채택하였으며 플랜지 형으로 철펀케이스와 조립, 저진동에 주력 하였으며, 삼상·단상 주파수 검용(50/60Hz)으로 설계 되어있다.

■ 사용처 (Applications)

- 적용범위로는 각종 로(爐)의 송풍용 버너, 공기 수송용 등 광범위한 범위에 적용된다.

● ATT-045-017 / ATT-048-020 적용

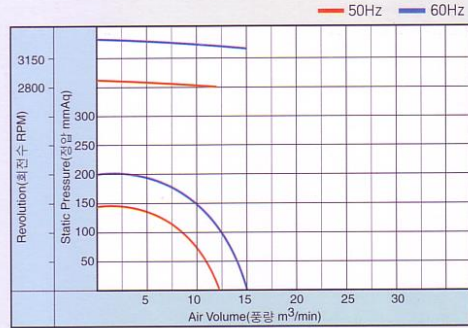


Model No	A	B	C	D	E	F	G	H	I	J	K
ATT-025-004	445	250	105	128	250	80	52	290	150	340	58
ATT-030-007	484	510	125	148	285	92	62	324	170	335	93
ATT-034-010	484	510	125	148	285	92	74	324	170	335	93
ATT-036-012	567	574	150	195	385	115	38	352	200	335	93
ATT-038-015	567	574	150	195	385	115	55	352	200	335	93
ATT-045-017	740	790	230	225	530	130	110	480	200	505	135
ATT-048-020	740	790	230	250	530	130	110	480	200	505	135

Aeolus FAN

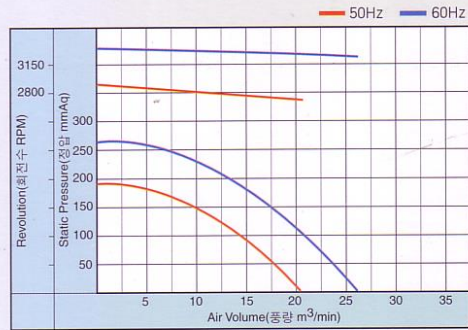
● ATT-025-004

구분(ITEM)	50Hz	60Hz
전압/상 (Volt/Phase)	220/380/1φ/3φ	220/380/1φ/3φ
모터 (Motor Power:W)	400	400
소비전력 (Power Input:W)	560	700
전류 (Ampere:A)	2.5/1.3	3.0/1.8
회전수 (Revolution:RPM)MAX	2850	3450
풍량 (Air Volume:m ³ /min)MAX	12.5	15
정압 (Static Pressure:mmAq)MAX	144	200
소음 (Noise:dB)MAX	73	76
무게 (Weight:Kg)	30	30



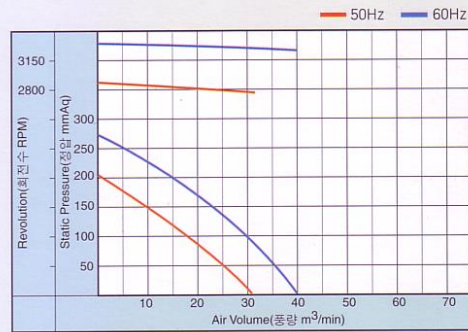
● ATT-030-007

구분(ITEM)	50Hz	60Hz
전압/상 (Volt/Phase)	220/380/1φ/3φ	220/380/1φ/3φ
모터 (Motor Power:W)	750	750
소비전력 (Power Input:W)	900	1240
전류 (Ampere:A)	3.2/1.7	3.9/2.4
회전수 (Revolution:RPM)MAX	2850	3450
풍량 (Air Volume:m ³ /min)MAX	21	26
정압 (Static Pressure:mmAq)MAX	192	265
소음 (Noise:dB)MAX	82	84
무게 (Weight:Kg)	35	35



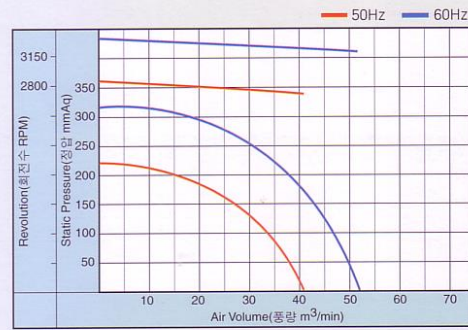
● ATT-034-010

구분(ITEM)	50Hz	60Hz
전압/상 (Volt/Phase)	220/380/1φ/3φ	220/380/1φ/3φ
모터 (Motor Power:W)	1500	1500
소비전력 (Power Input:W)	1400	1700
전류 (Ampere:A)	6.0/3.0	7.5/4.5
회전수 (Revolution:RPM)MAX	2850	3450
풍량 (Air Volume:m ³ /min)MAX	32	40
정압 (Static Pressure:mmAq)MAX	205	285
소음 (Noise:dB)MAX	85	88
무게 (Weight:Kg)	40	40



● ATT-036-012

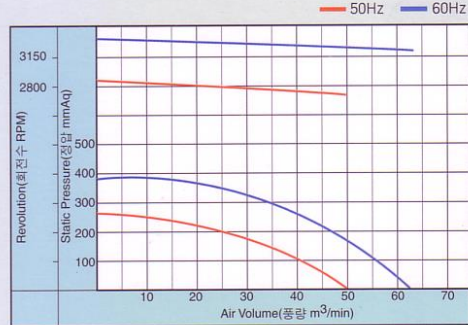
구분(ITEM)	50Hz	60Hz
전압/상 (Volt/Phase)	220/380/1φ/3φ	220/380/1φ/3φ
모터 (Motor Power:W)	2200	2200
소비전력 (Power Input:W)	2300	2800
전류 (Ampere:A)	7.0/3.6	8.2/4.8
회전수 (Revolution:RPM)MAX	2850	3450
풍량 (Air Volume:m ³ /min)MAX	42	52
정압 (Static Pressure:mmAq)MAX	220	320
소음 (Noise:dB)MAX	88	91
무게 (Weight:Kg)	45	45



원심형 터보 송풍기

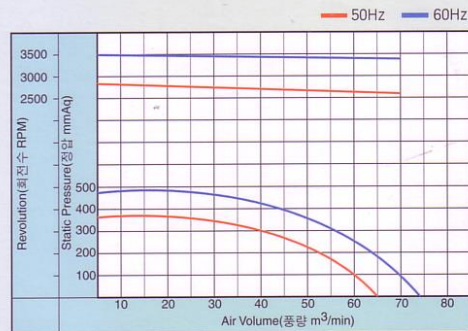
● ATT-038-015

구분(ITEM)	50Hz	60Hz
전압/상 (Volt/Phase)	220/380/1φ/3φ	220/380/1φ/3φ
모터 (Motor Power:W)	3700	3700
소비전력 (Power Input:W)	3400	4200
전류 (Ampere:A)	11/5.5	13/7.6
회전수 (Revolution:RPM)MAX	2850	3450
풍량 (Air Volume: m ³ /min)MAX	50	63
정압 (Static Pressure:mmAq)MAX	260	380
소음 (Noise: dB)MAX	91	94
무게 (Weight:Kg)	50	50



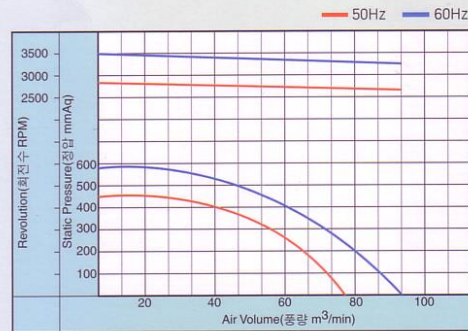
● ATT-045-017

구분(ITEM)	50Hz	60Hz
전압/상 (Volt/Phase)	220/380/3φ	220/380/3φ
모터 (Motor Power:W)	5500	5500
소비전력 (Power Input:W)	4800	5900
전류 (Ampere:A)	13/7.6	16/9.5
회전수 (Revolution:RPM)MAX	2900	3500
풍량 (Air Volume: m ³ /min)MAX	63	75
정압 (Static Pressure:mmAq)MAX	345	470
소음 (Noise: dB)MAX	92	94
무게 (Weight:Kg)	80	80



● ATT-048-020

구분(ITEM)	50Hz	60Hz
전압/상 (Volt/Phase)	220/380/3φ	220/380/3φ
모터 (Motor Power:W)	7500	7500
소비전력 (Power Input:W)	6800	8400
전류 (Ampere:A)	20.5/12.0	25.5/14.7
회전수 (Revolution:RPM)MAX	2900	3500
풍량 (Air Volume: m ³ /min)MAX	78	93
정압 (Static Pressure:mmAq)MAX	430	590
소음 (Noise: dB)MAX	94.5	96
무게 (Weight:Kg)	86	86



現代工業 景進 BLOWER(株)

- 본사 · 공장 인천광역시 남동구 고진동 644-12(남동공단 74B 13L)
TEL:(032)814-7100(대) FAX:(032)814-6327
- 제 2 공장 인천광역시 남동구 고진동 683-1(남동공단 113B 3L)
TEL:(032)815-9797, FAX:(032)818-0742
- Web : <http://kyungjin.koreasme.com>
<http://www.kyungjin.net>
- E-mail : hdkyungjin2@netsgo.com
- 서울직영영업소 서울특별시 종로구 관수동 129-6
TEL:(02)2279-7661~2, FAX:(02)2279-7663
- 인천직영영업소 인천 남동구 고진동 630번지 남동산업유통상가 A동 138호
TEL:(032)819-2381, FAX:(032)819-2382

대리점/Distributor

